

just kitchen

CUT & SQUEEZE

electric squeezer



Manuale di istruzioni



Art. 853A

Sicurezza

Prima di utilizzare l'apparecchio leggere attentamente le seguenti istruzioni d'uso e conservarle per eventuali consultazioni future.

1. Prima di collegare l'apparecchio verificare la compatibilità tra la tensione di rete elettrica e quella dell'apparecchio.
2. Prestare particolare attenzione quando si usa l'apparecchio in presenza di bambini.
Questo apparecchio è dotato di lama.
3. Non lasciare mai incustodito l'apparecchio quando è collegato alla presa elettrica.
4. Utilizzare sempre l'apparecchio su una superficie piana, pulita e asciutta.
5. Scollegare sempre l'apparecchio dalla presa elettrica dopo l'uso e prima di procedere alla sua pulizia.
6. Non lasciare che il cavo penda dal bordo del tavolo o del piano di lavoro; potrebbe annodarsi o venire a contatto con superfici calde.
7. Utilizzare questo apparecchio solo per la sua destinazione d'uso e come descritto in questo manuale.
8. Questo apparecchio è per uso domestico.
9. Non utilizzare all'aperto.
10. Non immergere il blocco motore in acqua e/o altri liquidi.
11. Non utilizzare l'apparecchio se il cavo o la spina sono danneggiati; se non funziona correttamente; se è caduto o se è venuto a contatto con acqua o altri liquidi.
12. Non tentare di riparare l'apparecchio. In caso di malfunzionamento contattare Macom.
13. Non lasciare che i bambini giochino con l'apparecchio: non è un giocattolo.
14. Questo apparecchio non è destinato ad essere utilizzato da persone (compresi i bambini) con ridotte capacità fisiche, sensoriali o mentali, o senza esperienza e conoscenza, a meno che non siano controllati o istruiti all'uso dell'apparecchio da una persona responsabile della loro sicurezza.

Attenzione

Questo apparecchio non è destinato ad essere utilizzato dai bambini o persone con ridotte capacità fisiche, sensoriali o mentali, o senza esperienza e conoscenza, a meno che non siano controllati o istruiti all'uso dell'apparecchio da una persona responsabile della loro sicurezza.

Sorvegliare i bambini per assicurarsi che non giochino con l'apparecchio.

I sacchetti in polietilene utilizzati per l'imballaggio possono essere pericolosi. Tenere questi sacchetti fuori della portata di bambini e neonati. La pellicola sottile può infatti aderire a naso e bocca e impedire la respirazione. Un sacchetto non è un giocattolo.

DESCRIZIONE PRODOTTO

1. coperchio con lama di taglio
2. vano spremiagrumi
3. vano tagliagrumi
4. contenitore per il succo, graduato
5. blocco motore
6. interruttore On/Off
7. coni per spremere dotati di filtro
8. vaschetta raccogli gocce estraibile
9. filtrino per semi e polpa



Alberi di trasmissione



Vano portacavo
(posizionato sotto
l'apparecchio)



COME SI USA

Assicurarsi che il contenitore per il succo sia posizionato correttamente. Premere l'interruttore On/Off.



Fase 1

Inserire l'agrume nel vano di taglio e abbassare il coperchio.



Fase 2

Posizionare le due metà dell'agrume tagliato sui due coni e sistemare un nuovo agrume nel vano di taglio.



Fase 3

Chiudere il coperchio.

Si avvia così l'operazione di spremitura e il succo fluisce nel contenitore sottostante; contemporaneamente l'altro agrume viene tagliato in due metà.

A questo punto la spremuta è pronta per essere servita. Il filtrino posizionato sopra il contenitore del succo permette di separare la polpa e gli eventuali semi.

Se si preferisce una bevanda ricca di fibre rimuovere il filtrino.

Nota: per il funzionamento di questo apparecchio è necessario che la pressione sia esercitata su entrambi i coni.

MANUTENZIONE E PULIZIA

Scollegare sempre la spina dell'apparecchio dalla presa elettrica prima di procedere alla sua pulizia.

Per smontare l'apparecchio:

- 1 Estrarre il contenitore per il succo e la vaschetta raccogli gocce.
- 2 Rimuovere il coperchio: aprirlo completamente e applicare una leggera pressione con i pollici (come mostrato in figura 1). In questo modo il coperchio si sgancia dal vano spremiagrumi.
- 3 Tenere il blocco motore con una mano e con l'altra afferrare e sollevare il vano spremiagrumi con i coni (come mostrato in figura 2).

È comunque possibile rimuovere solo i coni semplicemente sollevandoli dagli alberi di trasmissione.

Pulizia

Tutti i componenti dell'apparecchio possono essere lavati a mano con acqua calda e sapone.

Con il passare del tempo e l'utilizzo, può accadere che il vano spremiagrumi cambi colore a causa degli acidi naturali contenuti negli agrumi.

Per pulire utilizzare un impasto piuttosto denso di acqua e bicarbonato di sodio. Lasciare riposare la notte e lavare poi con acqua calda e sapone.

È possibile anche lavare i componenti dell'apparecchio in lavastoviglie a temperatura inferiore ai 40°C.

Non utilizzare detergenti troppo aggressivi, perché possono rovinare l'apparecchio.

Pulire il blocco motore con un panno umido, non immergere in acqua o altri liquidi.

Per riassemblare l'apparecchio:

- 1 Riposizionare il vano spremiagrumi sul blocco motore facendo scorrere le alette sporgenti nelle fessure posteriori del blocco motore (come mostrato in figura 3).
- 2 Riposizionare i coni sopra gli alberi di trasmissione.
- 3 Rimettere il coperchio nella sua posizione originale.
- 4 Far scorrere la vaschetta raccogli gocce lungo le guide fino al posizionamento della linguetta posteriore nella sua sede.
- 5 Posizionare il contenitore per il succo.

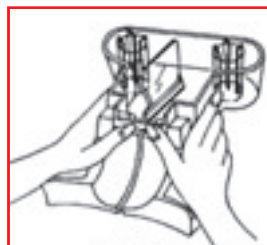


Figura 1

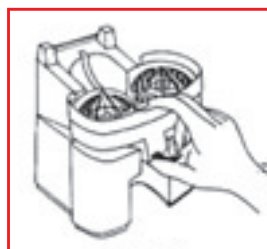


Figura 2

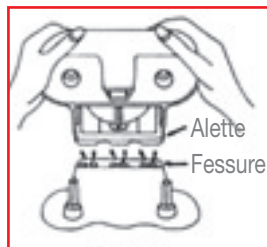


Figura 3

GARANZIA CONVENZIONALE

Macom S.r.l. - Via G. da Procida, 10 - 20149 Milano

La presente Garanzia Convenzionale lascia impregiudicati i diritti spettanti ai consumatori sulla base del D.lgs. 206/2005 - "Codice del Consumo" - in attuazione della direttiva 1999/44/CE.

Macom S.r.l. garantisce che il prodotto è immune da difetti originari del processo di fabbricazione e da difetti derivanti dai materiali utilizzati per la fabbricazione medesima. In caso di accertata presenza dei suddetti difetti che dovessero verificarsi durante il periodo di garanzia, **Macom S.r.l.** provvederà alla riparazione, qualora la riparazione non sia possibile o non sia opportuna **Macom S.r.l.** provvederà a fornire un prodotto esente da difetti. L'acquirente per usufruire della garanzia dovrà contattare il Numero **02 33 10 76 56** o l'indirizzo email **info@macomsrl.it** e fornire a **Macom S.r.l.** lo scontrino o altro documento fiscale rilasciato al momento dell'acquisto medesimo. La presente Garanzia Convenzionale ha durata di due anni e perde la propria validità automaticamente allo scadere dei 2 anni dalla data di acquisto del prodotto.

La presente Garanzia Convenzionale è esclusa in caso di:

1. Difetti causati da un errato utilizzo del prodotto e/o da una manutenzione non conforme alle prescrizioni contenute nel manuale di istruzioni ed avvertenze fornito unitamente al prodotto.
2. Modifiche, alterazioni, manomissioni del prodotto o delle parti componenti del prodotto.
3. Utilizzo del prodotto con accessori non forniti con il prodotto o non autorizzati da **Macom S.r.l.** o riparazioni da parte di persone non autorizzate da Macom medesima.
4. Utilizzo del prodotto per scopi commerciali o professionali o, comunque, per scopi diversi da quelli indicati da Macom nel manuale di istruzioni ed avvertenze.

La presente garanzia convenzionale è valida esclusivamente in Italia, Repubblica di San Marino e Città del Vaticano. **Macom S.r.l.** declina ogni responsabilità per eventuali danni a persone, animali o cose o all'ambiente derivanti da un utilizzo del prodotto non conforme alle prescrizioni di montaggio, uso e manutenzione contenute nel manuale di istruzioni ed avvertenze che accompagna il prodotto medesimo.

SPIEGAZIONE DEI SIMBOLI

ISTRUZIONI E AVVERTENZE PER LO SMALTIMENTO DEL PRODOTTO

Questo prodotto è conforme alla direttiva comunitaria vigente sullo smaltimento e la gestione dei rifiuti di apparecchiature elettriche ed elettroniche. Il simbolo del “contenitore di spazzatura barrato” riportato sul prodotto indica che lo stesso è soggetto a regime di raccolta separata previsto per le apparecchiature elettriche ed elettroniche e che pertanto non va smaltito come normale rifiuto urbano. Il prodotto quando raggiunge la fine del proprio ciclo di vita non dovrà essere smaltito con i rifiuti domestici bensì attraverso gli appositi sistemi di raccolta dei rifiuti delle apparecchiature elettriche ed elettroniche. Nel caso di acquisto di una nuova apparecchiatura di tipo equivalente sarà facoltà dell'utente riconsegnare il prodotto al venditore il quale provvederà al ritiro gratuito dello stesso ed al trasporto presso i centri di raccolta differenziata. Si raccomanda uno scrupoloso rispetto delle norme sull'uso e sullo smaltimento del prodotto al fine di evitare la dispersione di sostanze pericolose che potrebbero causare effetti negativi per l'ambiente e per la salute umana. Un corretto smaltimento del prodotto favorisce il riciclo dei materiali di cui è composto il prodotto. Lo smaltimento abusivo dei rifiuti delle apparecchiature elettriche ed elettroniche è punito dalla legge e comporta l'irrogazione delle sanzioni previste dalla legge medesima.



Questo apparecchio è conforme alle direttive dell'Unione Europea pertinenti e applicabili.



L'apparecchio è protetto da un doppio isolamento.

MACOM srl

Via G. da Procida, 10 - 20149 Milano

Tel: +39 02 33 10 76 56 - Fax: +39 02 33 10 45 23

e-mail: info@macomsrl.it - www.macomsrl.it