

ENJOY & RELAX®

THERMO SPHERA  
swinging heater



Manuale di istruzioni



Art. 930



**ISTRUZIONI E AVVERTENZE PER UN USO CORRETTO E SICURO**  
Leggere attentamente le istruzioni e le avvertenze contenute nel presente libretto e conservarle per ulteriori consultazioni per tutta la vita del prodotto, esse infatti forniscono indicazioni importanti per quanto riguarda la funzionalità e la sicurezza nell'installazione, nell'uso e nella manutenzione del prodotto.

## **Precauzioni**

Quando si usano apparecchiature elettriche è importante rispettare alcune precauzioni fondamentali, fra cui le seguenti, per ridurre il rischio di incendio, shock elettrici o lesioni:

- Assicurarsi che il voltaggio elettrico indicato sull'apparecchio corrisponda a quello della vostra rete elettrica.
- Non lasciare l'apparecchio incustodito quando è collegato; scollegarlo dalla presa elettrica dopo ogni uso o prima di pulirlo.
- E' necessaria massima attenzione quando si utilizza l'apparecchio in presenza di bambini; questo apparecchio non è un giocattolo. Si consiglia di posizionarlo lontano dalla loro portata.
- Utilizzare l'apparecchio solo come raccomandato in questo manuale. Non utilizzarlo per scopi diversi.
- Non usare l'apparecchio se il cavo elettrico o la spina risultano danneggiati o se l'apparecchio stesso risulta difettoso. In caso di guasto non tentare di riparare l'apparecchio; qualsiasi intervento deve essere effettuato da personale autorizzato. Contattare MACOM.
- Non tirare il cavo, non trasportare l'apparecchio afferrandolo dal cavo. Non chiudere il cavo tra le porte e non avvolgerlo su oggetti taglienti o spigoli vivi.
- Per scollegare l'apparecchio, disinserire la spina di alimentazione dalla presa elettrica. Non tirare il cavo.
- Evitare l'uso di prolunghe. In caso di necessità il cavo non deve essere inferiore a 14 AVG e non deve avere una potenza nominale inferiore a 1500W.
- Questo apparecchio è destinato **unicamente ad uso domestico**.
- Prima di procedere con la pulizia spegnere l'apparecchio e disinserire la spina.
- Non utilizzare l'apparecchio in ambienti in cui siano presenti liquidi o gas infiammabili tra cui vernici, benzina, solventi, ecc..
- Il cavo di alimentazione non deve essere posizionato sotto tappeti e/o passatoio, al fine di evitare che possa essere danneggiato o che, surriscaldandosi, possa creare un pericolo di incendio.
- Per prevenire scosse elettriche o folgorazioni tenere l'unità asciutta.
- Spegner e disinserire la spina quando l'apparecchio non è in uso o se lo si vuole spostare.
- Non inserire oggetti all'interno dell'apparecchio. Potrebbero causare scosse elettriche, incendi o danni all'apparecchio stesso.
- Non inserire le dita della mano nelle fessure dell'apparecchio quando è in funzione. Prestare attenzione ai bambini.
- Al fine di evitare rischi di incendio, non coprire l'unità con carta, cartone, pla-

stica, fogli metallici o altro materiale infiammabile, quando è in funzione. Tenere l'unità lontana da fonti di calore.

- Non posizionare l'apparecchio vicino a letti, cuscini, coperte e tessuti. Pericolo di incendio.
- Non utilizzare l'apparecchio in strutture agricole in prossimità di polli o altri animali.
- Collocare l'apparecchio su una superficie piana (pavimento).
- Non utilizzare in spazi esterni. Solo ad uso interno.
- Non posizionare alcun oggetto sull'apparecchio.
- Non utilizzare l'apparecchio in ambienti umidi come bagni, lavanderie, piscine e vasca idromassaggio; pericolo di folgorazione.
- Non utilizzare l'apparecchio in prossimità di una finestra aperta, in caso di mal tempo la pioggia può creare un pericolo elettrico.
- Non usare sostanze quali petrolio, solventi ecc. per pulire il rivestimento esterno. In caso di sporcizia leggera rimuovere con un panno umido. In caso di segni di sporco grasso usare un detergente neutro su un panno umido e rimuovere lo sporco.
- Controllare periodicamente la spina e il cavo di alimentazione. Non utilizzare l'apparecchio a seguito di malfunzionamento. Contattare Macom.
- Non utilizzare l'apparecchio per altri usi rispetto a quelli previsti.
- Tenere il cavo lontano da oggetti appuntiti o da fonti di calore.
- Non pulire con oggetti metallici. Possono graffiare la superficie o provocare folgorazione.
- Non pulire l'apparecchio con liquidi infiammabili.
- Evitare di condividere la presa elettrica con altri dispositivi tramite prese multiple.
- Prima di rimuovere la spina dalla presa spegnere l'apparecchio.
- Non utilizzare contemporaneamente per il telecomando batterie nuove e usate.
- Estrarre le batterie dal telecomando quando non viene utilizzato per un lungo periodo.
- Attenzione: un utilizzo non corretto può danneggiare l'apparecchio e/o arrecare lesioni.
- Quando in funzione l'apparecchio si riscalda, prestare attenzione al fine di evitare bruciature.

## Attenzione

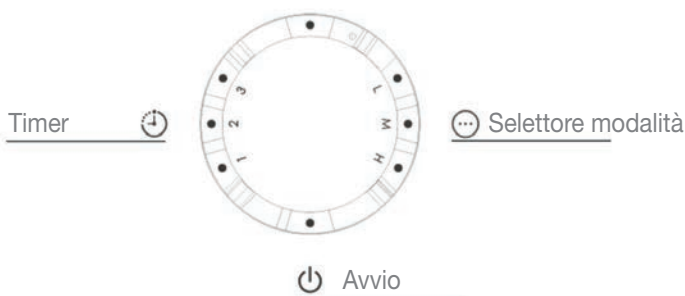
Questo apparecchio non è destinato ad essere utilizzato dai bambini o persone con ridotte capacità fisiche, sensoriali o mentali, o senza esperienza e conoscenza, a meno che non siano controllati o istruiti all'uso dell'apparecchio da una persona responsabile della loro sicurezza.

Sorvegliare i bambini per assicurarsi che non giochino con l'apparecchio.

I sacchetti in polietilene utilizzati per l'imballaggio possono essere pericolosi. Tenere questi sacchetti fuori della portata di bambini e neonati. La pellicola sottile può infatti aderire a naso e bocca e impedire la respirazione. Un sacchetto non è un giocattolo.

## DESCRIZIONE PRODOTTO

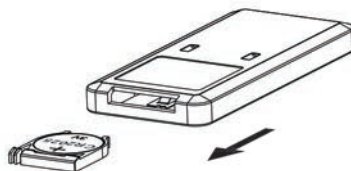
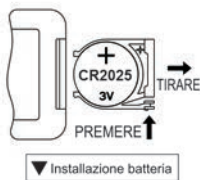
**IMPORTANTE:** per attivare la garanzia è necessario registrarsi al sito:  
[www.macomsrl.it/garanzia](http://www.macomsrl.it/garanzia)



### ATTENZIONE:

**THERMO SPHERA** è dotato di un termostato che evita inutili sprechi energetici, una volta raggiunti 26°C l'apparecchio si spegne e non emette più aria calda; torna nuovamente in funzione quando la temperatura si abbassa.

## TELECOMANDO





### Uso del telecomando

1. Per attivare il telecomando, rimuovere la protezione proteggi batterie.
2. Puntare il telecomando in direzione dell'apparecchio.  
Quando la batteria è scarica sostituirla come mostrato sopra.
3. Aprire lo sportello della batteria sul retro del telecomando e inserire una batteria di tipo 3V CR2025.  
Al momento dell'inserimento fare attenzione al polo positivo o negativo.


## FUNZIONAMENTO



I pulsanti dell'unità riscaldante sono touch; un tocco delicato consente il funzionamento ottimale.

Posizionare l'apparecchio su una superficie piana, assicurandosi che sia l'ingresso che l'uscita dell'aria siano privi di ostruzioni. Collegare l'apparecchio ad una presa elettrica.

- 1 - Premere il pulsante di accensione posto sul retro della base.
- 2 - Premere il pulsante di avvio  per attivare il pannello di controllo.
- 3 - Premere il pulsante selettore modalità  per scegliere tra tre differenti velocità e tra aria calda e aria fredda.

Impostazione flusso aria calda: premere  e scegliere tra alta (**H=1500W**), media (**M=1200W**) e bassa (**L=750W**). Ad ogni pressione le corrispondenti luci LED si illuminano di colore **rosso**.

Impostazione flusso aria fredda: premere  e scegliere tra alta (**H**), media (**M**) e bassa (**L**). Ad ogni pressione le corrispondenti luci LED si illuminano di colore **blu**. (il valore predefinito all'avvio dell'apparecchio è **H blu**).

- 4 - Premere il pulsante oscillazione  per attivare la funzione oscillante.
- 5 - Premere il pulsante  per programmare il tempo di funzionamento desiderato, da 1 a 6 ore, come segue:

Premere **1 volta** per **1 ora** di funzionamento. Si illumina il **LED 1**.


Premere nuovamente per **2 ore** di funzionamento. Si illumina il **LED 2**.

Premere ancora 1 volta per **3 ore** di funzionamento. Si illumina il **LED 3**.

Premere nuovamente per **4 ore** di funzionamento. Si illuminano i **LED 1 e 3**.

Premere ancora per **5 ore** di funzionamento. Si illuminano i **LED 2 e 3**.

Premere, infine, un'altra volta **per 6 ore** di funzionamento. Si illuminano i **LED 1, 2 e 3**.

- 6 - Per spegnere l'apparecchio premere il pulsante di avvio , attendere 10/12 secondi per lo spegnimento della ventola e premere l'interruttore di accensione/spegnimento posizionato sul retro del prodotto. Disinserire la spina dalla presa di corrente.  
N.B.: dopo 10/12 secondi entrerà in funzione stand by.

Nell'apparecchio è presente un interruttore di sicurezza antiribaltamento. Qualora il prodotto, accidentalmente dovesse ribaltarsi, l'apparecchio si spegne, entrando in funzione di stand by.

## **PULIZIA E MANUTENZIONE**

Spegnere l'apparecchio. Rimuovere la spina dalla presa.

Per pulire l'esterno dell'apparecchio utilizzare un panno pulito morbido e leggermente umido (non bagnato). Asciugare accuratamente.

Le polveri che col tempo si possono accumulare sulla ventola anteriore possono essere rimosse utilizzando un'aspirapolvere.

Non utilizzare detergenti aggressivi o abrasivi.

Non bagnare il pannello di controllo. Non immergere l'apparecchio e il cavo in acqua o in altri liquidi.

Quando non utilizzato riporre l'apparecchio in un luogo asciutto e pulito.

## **CARATTERISTICHE TECNICHE**

Velocità dell'aria: 1,85 metro/secondo

Portata massima del termoventilatore: 93,9 m<sup>3</sup>/min Livello sonoro: 18dB

Voltaggio: 220-240V ~ 50-60Hz

Potenza: 1500W

Peso: 3,0 kg

Dimensioni: L 25,4 x P 25,4 x H 27,3 cm

Colore: nero e grigio

## GARANZIA CONVENZIONALE

**IMPORTANTE:** per attivare la garanzia è necessario registrarsi al sito:  
[www.macomsrl.it/garanzia](http://www.macomsrl.it/garanzia)

**Macom S.r.l.** - Via G. da Procida, 10 - 20149 Milano

La presente Garanzia Convenzionale lascia impregiudicati i diritti spettanti ai consumatori sulla base del D.lgs. 206/2005 - “Codice del Consumo” - in attuazione della direttiva 1999/44/CE.

**Macom S.r.l.** garantisce che il prodotto è immune da difetti originari del processo di fabbricazione e da difetti derivanti dai materiali utilizzati per la fabbricazione medesima. In caso di accertata presenza dei suddetti difetti che dovessero verificarsi durante il periodo di garanzia, **Macom S.r.l.** provvederà alla riparazione, qualora la riparazione non sia possibile o non sia opportuna **Macom S.r.l.** provvederà a fornire un prodotto esente da difetti. La presente Garanzia Convenzionale ha durata di due anni e perde la propria validità automaticamente allo scadere dei 2 anni dalla data di acquisto del prodotto.

La presente Garanzia Convenzionale è esclusa in caso di:

1. Difetti causati da un errato utilizzo del prodotto e/o da una manutenzione non conforme alle prescrizioni contenute nel manuale di istruzioni ed avvertenze fornito unitamente al prodotto.
2. Modifiche, alterazioni, manomissioni del prodotto o delle parti componenti del prodotto.
3. Utilizzo del prodotto con accessori non forniti con il prodotto o non autorizzati da **Macom S.r.l.** o riparazioni da parte di persone non autorizzate da Macom medesima.
4. Utilizzo del prodotto per scopi commerciali o professionali o, comunque, per scopi diversi da quelli indicati da Macom nel manuale di istruzioni ed avvertenze.

La presente garanzia convenzionale é valida esclusivamente in Italia, Repubblica di San Marino e Città del Vaticano. **Macom S.r.l.** declina ogni responsabilità per eventuali danni a persone, animali o cose o all’ambiente derivanti da un utilizzo del prodotto non conforme alle prescrizioni di montaggio, uso e manutenzione contenute nel manuale di istruzioni ed avvertenze che accompagna il prodotto medesimo.

## SPIEGAZIONE DEI SIMBOLI

---

### ISTRUZIONI E AVVERTENZE PER LO SMALTIMENTO DEL PRODOTTO

Questo prodotto è conforme alla direttiva comunitaria vigente sullo smaltimento e la gestione dei rifiuti di apparecchiature elettriche ed elettroniche. Il simbolo del “contenitore di spazzatura barrato” riportato sul prodotto indica che lo stesso è soggetto a regime di raccolta separata previsto per le apparecchiature elettriche ed elettroniche e che pertanto non va smaltito come normale rifiuto urbano. Il prodotto quando raggiunge la fine del proprio ciclo di vita non dovrà essere smaltito con i rifiuti domestici bensì attraverso gli appositi sistemi di raccolta dei rifiuti delle apparecchiature elettriche ed elettroniche. Nel caso di acquisto di una nuova apparecchiatura di tipo equivalente sarà facoltà dell'utente riconsegnare il prodotto al venditore il quale provvederà al ritiro gratuito dello stesso ed al trasporto presso i centri di raccolta differenziata. Si raccomanda uno scrupoloso rispetto delle norme sull'uso e sullo smaltimento del prodotto al fine di evitare la dispersione di sostanze pericolose che potrebbero causare effetti negativi per l'ambiente e per la salute umana. Un corretto smaltimento del prodotto favorisce il riciclo dei materiali di cui è composto il prodotto. Lo smaltimento abusivo dei rifiuti delle apparecchiature elettriche ed elettroniche è punito dalla legge e comporta l'irrogazione delle sanzioni previste dalla legge medesima.



Questo apparecchio è conforme alle direttive dell'Unione Europea pertinenti e applicabili.



Questo apparecchio è dotato di doppio isolamento.

---

## **MACOM srl**

Via G. da Procida, 10 - 20149 Milano

Tel: +39 02 33 10 76 56 - Fax: +39 02 33 10 45 23

e-mail: [info@macomsrl.it](mailto:info@macomsrl.it) - [www.macomsrl.it](http://www.macomsrl.it)