

ENJOY & RELAX<sup>®</sup>

**CALDOBLÒ**  
swinging ceramic heater



Manuale di istruzioni



Art. 932



## **ISTRUZIONI E AVVERTENZE PER UN USO CORRETTO E SICURO**

**Leggere attentamente le istruzioni e le avvertenze contenute nel presente libretto e conservarle per ulteriori consultazioni per tutta la vita del prodotto. Esse infatti forniscono indicazioni importanti per quanto riguarda la funzionalità e la sicurezza nell'installazione, nell'uso e nella manutenzione del prodotto.**

### **Precauzioni**

Quando si usano apparecchiature elettriche è importante rispettare alcune precauzioni fondamentali, fra cui le seguenti, per ridurre il rischio di incendio, shock elettrici o lesioni:

- Assicurarsi che il voltaggio elettrico indicato sull'apparecchio corrisponda a quello della vostra rete elettrica.
- Non lasciare l'apparecchio incustodito quando è collegato; scollegarlo dalla presa elettrica dopo ogni uso o prima di eseguire la pulizia.
- E' necessaria massima attenzione quando si utilizza l'apparecchio in presenza di bambini; questo apparecchio non è un giocattolo. Si consiglia di posizionarlo lontano dalla loro portata.
- Questo apparecchio è destinato unicamente ad uso domestico.
- Utilizzare l'apparecchio solo come raccomandato in questo manuale. Non utilizzarlo per scopi diversi.
- Non usare l'apparecchio se il cavo di alimentazione o la spina sono danneggiati o se l'apparecchio stesso risulta essere difettoso. In caso di guasto non tentare di riparare l'apparecchio; qualsiasi intervento deve essere effettuato da personale autorizzato. Contattare MACOM.
- Non maneggiare l'apparecchio, il cavo di alimentazione o la spina, con le mani bagnate.
- Non tirare il cavo di alimentazione, non trasportare l'apparecchio afferrandolo dal cavo. Non chiudere il cavo di alimentazione tra le porte e non avvolgerlo su oggetti taglienti o spigoli vivi.

- Per scollegare l'apparecchio, disinserire la spina dalla presa elettrica. Non tirare il cavo di alimentazione.
- Evitare l'uso di prolunghe o adattatori.
- Prima di procedere con la pulizia spegnere l'apparecchio e disinserire la spina.
- Collocare l'apparecchio su una superficie piana e asciutta.
- Non posizionare l'apparecchio vicino a fonti di calore, fiamme o materiali infiammabili.
- Il cavo di alimentazione non deve essere posizionato sotto tappeti e/o passatoie, al fine di evitare che possa essere danneggiato o che, surriscaldandosi, possa creare un pericolo di incendio.
- Per prevenire scosse elettriche o folgorazioni tenere l'unità asciutta.
- Spegnere e disinserire la spina quando l'apparecchio non è in uso o se lo si vuole spostare.
- Non inserire oggetti all'interno delle fessure dell'apparecchio. Potrebbero causare scosse elettriche, incendi o danni.
- Non inserire le dita della mano nelle fessure dell'apparecchio quando è in funzione. Prestare attenzione ai bambini.
- Al fine di evitare rischi di incendio, non coprire l'unità con carta, cartone, plastica, fogli metallici o altro materiale infiammabile, quando è in funzione. Tenere l'unità lontana da fonti di calore.
- Non posizionare l'apparecchio vicino a letti, cuscini, coperte e tessuti. Pericolo di incendio.
- Non utilizzare l'apparecchio in strutture agricole in prossimità di polli o altri animali.
- Non utilizzare in spazi esterni. Solo ad uso interno.
- Non posizionare alcun oggetto sull'apparecchio.
- Non utilizzare l'apparecchio in ambienti umidi come bagni, lavanderie, piscine e vasca idromassaggio; pericolo di folgorazione.
- Non utilizzare l'apparecchio in prossimità di una finestra aperta, in caso di mal tempo la pioggia potrebbe creare un pericolo elettrico.

- **Non usare sostanze quali petrolio, solventi ecc. per pulire il rivestimento esterno.**  
In caso di sporcizia leggera rimuovere con un panno umido. In caso di segni di sporco grasso usare un detergente neutro su un panno umido e rimuovere lo sporco.
- **Controllare periodicamente la spina e il cavo di alimentazione. Non utilizzare l'apparecchio a seguito di malfunzionamento. Contattare Macom.**
- **Tenere il cavo di alimentazione lontano da oggetti appuntiti o da fonti di calore.**
- **Non pulire con oggetti metallici. Possono graffiare la superficie o provocare folgorazione.**
- **Evitare di condividere la presa elettrica con altri dispositivi tramite prese multiple.**
- **Prima di rimuovere la spina dalla presa spegnere l'apparecchio.**
- **Per non comprometterne la sicurezza non usare questo apparecchio in ambienti in cui la temperatura sia al di sotto dei -20°.**
- **Attenzione: un utilizzo non corretto può danneggiare l'apparecchio e/o arrecare lesioni.**
- **Quando in funzione l'apparecchio si riscalda, prestare attenzione al fine di evitare bruciature.**

## **Attenzione**

I bambini di età inferiore agli 8 anni non devono mai utilizzare il prodotto anche se hanno ricevuto istruzioni circa l'uso in sicurezza dell'apparecchio e hanno compreso i pericoli correlati.

Questo apparecchio non è destinato ad essere utilizzato dai bambini di età superiore agli 8 anni o persone con ridotte capacità fisiche, sensoriali o mentali, o senza esperienza e conoscenza, a meno che non siano controllati o istruiti all'uso dell'apparecchio da una persona responsabile della loro sicurezza.

Sorvegliare i bambini per assicurarsi che non giochino con l'apparecchio.

I sacchetti in polietilene utilizzati per l'imballaggio possono essere pericolosi. Tenere questi sacchetti fuori della portata di bambini e neonati. La pellicola sottile può infatti aderire a naso e bocca e impedire la respirazione. Un sacchetto non è un giocattolo.

## DESCRIZIONE PRODOTTO




**IMPORTANTE:** per attivare la garanzia è necessario registrarsi al sito:  
[www.macomsrl.it/garanzia](http://www.macomsrl.it/garanzia)



**ATTENZIONE!** Questo apparecchio è dotato di un dispositivo per il controllo della temperatura ambiente. Se il termoventilatore non emette aria calda, ruotare il termostato verso il segno “+”.

## **FUNZIONAMENTO**

Assicurarsi che il voltaggio elettrico indicato sull'apparecchio corrisponda a quello della vostra rete elettrica.

- Posizionare l'apparecchio su una superficie piana e collegare la spina ad una presa elettrica.
- Regolare la temperatura attraverso il termostato ambiente posto sul retro dell'apparecchio: da – a +, in senso orario, per aumentarla, e, viceversa, per diminuirla.
- Ruotare il selettore ON/OFF per scegliere l'intensità di calore, (all'accensione si illumina una spia luminosa interna rossa):
  - spento
  -  ventola aria temperatura ambiente
  - I aria calda a bassa intensità di calore (800W)
  - II aria calda ad alta intensità di calore (1500W)
- Per attivare la funzione oscillante premere l'apposito tasto  (selettore funzione oscillante).
- Spegnimento: ruotare il selettore ON/OFF in posizione  (aria temperatura ambiente), attendere circa 30 secondi affinché il calore del termoventilatore si possa dissipare completamente, poi spegnere ruotando in posizione ○.

Riportare il termostato ambiente al minimo. Scollegare la spina del cavo di alimentazione dalla presa elettrica.

L'apparecchio è dotato di un interruttore di sicurezza antiribaltamento interno.

**Qualora l'apparecchio dovesse ribaltarsi o trovarsi in posizione non piana entra in funzione stand by. Per riavviarlo riposizionarlo correttamente.**

## **PULIZIA E MANUTENZIONE**

Spegnere l'apparecchio e rimuovere la spina dalla presa di corrente.

Attendere che si sia raffreddato.

Per pulire l'esterno dell'apparecchio utilizzare un panno pulito morbido e leggermente umido (non bagnato). Se necessario aggiungere pochissimo detergente neutro. Asciugare accuratamente.

Non utilizzare detergenti aggressivi o abrasivi.

Non immergere l'apparecchio, il cavo di alimentazione o la spina in acqua o in altri liquidi.

Se non utilizzato per un lungo periodo, riporre l'apparecchio in un luogo asciutto e ventilato al fine di evitare che le polveri possano penetrare all'interno.

## **CARATTERISTICHE TECNICHE**

Voltaggio: 220-240V ~ 50/60Hz

Potenza: 800W - 1500W

Peso: 1,800 kg

Dimensioni: L ø 19 x H 26,5 cm

Colore: bianco e nero

Ambiente: -20°C ~ +35°C con umidità inferiore a 85%



## GARANZIA CONVENZIONALE

**IMPORTANTE:** per attivare la garanzia è necessario registrarsi al sito:  
[www.macomsrl.it/garanzia](http://www.macomsrl.it/garanzia)

**Macom S.r.l.** - Via G. da Procida, 10 - 20149 Milano

La presente Garanzia Convenzionale lascia impregiudicati i diritti spettanti ai consumatori sulla base del D.lgs. 206/2005 - "Codice del Consumo" - in attuazione della direttiva 1999/44/CE.

**Macom S.r.l.** garantisce che il prodotto è immune da difetti originari del processo di fabbricazione e da difetti derivanti dai materiali utilizzati per la fabbricazione medesima. In caso di accertata presenza dei suddetti difetti che dovessero verificarsi durante il periodo di garanzia, **Macom S.r.l.** provvederà alla riparazione, qualora la riparazione non sia possibile o non sia opportuna **Macom S.r.l.** provvederà a fornire un prodotto esente da difetti. La presente Garanzia Convenzionale ha durata di due anni e perde la propria validità automaticamente allo scadere dei 2 anni dalla data di acquisto del prodotto.

La presente Garanzia Convenzionale è esclusa in caso di:

1. Difetti causati da un errato utilizzo del prodotto e/o da una manutenzione non conforme alle prescrizioni contenute nel manuale di istruzioni ed avvertenze fornito unitamente al prodotto.
2. Modifiche, alterazioni, manomissioni del prodotto o delle parti componenti del prodotto.
3. Utilizzo del prodotto con accessori non forniti con il prodotto o non autorizzati da **Macom S.r.l.** o riparazioni da parte di persone non autorizzate da Macom medesima.
4. Utilizzo del prodotto per scopi commerciali o professionali o, comunque, per scopi diversi da quelli indicati da Macom nel manuale di istruzioni ed avvertenze.

La presente garanzia convenzionale é valida esclusivamente in Italia, Repubblica di San Marino e Città del Vaticano. **Macom S.r.l.** declina ogni responsabilità per eventuali danni a persone, animali o cose o all'ambiente derivanti da un utilizzo del prodotto non conforme alle prescrizioni di montaggio, uso e manutenzione contenute nel manuale di istruzioni ed avvertenze che accompagna il prodotto medesimo.

## SPIEGAZIONE DEI SIMBOLI

---

### ISTRUZIONI E AVVERTENZE PER LO SMALTIMENTO DEL PRODOTTO

Questo prodotto è conforme alla direttiva comunitaria vigente sullo smaltimento e la gestione dei rifiuti di apparecchiature elettriche ed elettroniche. Il simbolo del “contenitore di spazzatura barrato” riportato sul prodotto indica che lo stesso è soggetto a regime di raccolta separata previsto per le apparecchiature elettriche ed elettroniche e che pertanto non va smaltito come normale rifiuto urbano. Il prodotto quando raggiunge la fine del proprio ciclo di vita non dovrà essere smaltito con i rifiuti domestici bensì attraverso gli appositi sistemi di raccolta dei rifiuti delle apparecchiature elettriche ed elettroniche. Nel caso di acquisto di una nuova apparecchiatura di tipo equivalente sarà facoltà dell'utente riconsegnare il prodotto al venditore il quale provvederà al ritiro gratuito dello stesso ed al trasporto presso i centri di raccolta differenziata. Si raccomanda uno scrupoloso rispetto delle norme sull'uso e sullo smaltimento del prodotto al fine di evitare la dispersione di sostanze pericolose che potrebbero causare effetti negativi per l'ambiente e per la salute umana. Un corretto smaltimento del prodotto favorisce il riciclo dei materiali di cui è composto il prodotto. Lo smaltimento abusivo dei rifiuti delle apparecchiature elettriche ed elettroniche è punito dalla legge e comporta l'irrogazione delle sanzioni previste dalla legge medesima.



Questo apparecchio è conforme alle direttive dell'Unione Europea pertinenti e applicabili.



Questo apparecchio è dotato di doppio isolamento.

---



**MACOM srl**

Via G. da Procida, 10 - 20149 Milano

Tel: +39 02 33 10 76 56 - Fax: +39 02 33 10 45 23

e-mail: [info@macomsrl.it](mailto:info@macomsrl.it) - [www.macomsrl.it](http://www.macomsrl.it)