

just kitchen

WINDOW HALO TOASTER

toaster with halogen lamps and window



Manuale di istruzioni



Art. 829





Prima di utilizzare questo apparecchio leggere attentamente questo manuale e conservarlo per consultazioni future.

Precauzioni

Quando si usano apparecchiature elettriche è importante rispettare alcune precauzioni fondamentali fra cui le seguenti:

- Assicurarsi che il voltaggio elettrico indicato sull'apparecchio corrisponda a quello della vostra rete elettrica.
- Non lasciare l'apparecchio incustodito quando è collegato; scollegarlo dalla presa elettrica dopo ogni uso o prima di pulirlo.
- E' necessaria massima attenzione quando si utilizza l'apparecchio in presenza di bambini: questo apparecchio non è un giocattolo. Si consiglia di posizionarlo lontano dalla loro portata.
- Utilizzare l'apparecchio solo come raccomandato in questo manuale. Non utilizzarlo per scopi diversi.
- Non usare l'apparecchio se il cavo elettrico o la spina risultano danneggiati, o se l'apparecchio stesso risulta difettoso. In caso di guasto non tentare di riparare l'apparecchio; qualsiasi intervento deve essere effettuato da personale autorizzato. Contattare Macom.
- Non utilizzare accessori non consigliati dal costruttore, in quanto questo può comportare dei pericoli per l'utilizzatore, oltre al rischio di danneggiare l'apparecchio.
- Non tirare il cavo, non trasportare l'apparecchio afferrandolo dal cavo. Non chiudere il cavo tra le porte e non avvolgerlo su oggetti taglienti o a spigoli vivi. Evitare di arrotolare il cavo intorno all'apparecchio e non torcerlo.
- Per scollegare l'apparecchio, disinserire la spina di alimentazione dalla presa elettrica. Non tirare il cavo.
- Il cavo è corto per evitare incidenti. Non utilizzare una prolunga.
- Spegnerne l'apparecchio prima di disinserire la spina di alimentazione
- Usare sempre l'apparecchio su una superficie piana, asciutta e fredda, lontano da fiamme o sorgenti di calore, compresi piani cottura a gas o elettrici e forni microonde.
- Non maneggiare l'apparecchio, il cavo e la spina con le mani bagnate.
- Non immergere mai l'apparecchio, la spina ed il cavo elettrico in acqua o altri liquidi. Non metterlo mai nella lavastoviglie.
- Al momento della pulizia dell'apparecchio prestare attenzione a non utilizzare spugne abrasive metalliche.
- Prima di pulire e/o riporre l'apparecchio, lasciarlo raffreddare. Prestare attenzione che il cavo non venga in contatto con le superfici calde dell'apparecchio.
- Prestare attenzione a non toccare le superfici calde dell'apparecchio.
- Non utilizzare questo apparecchio all'esterno. Non lasciare l'apparecchio esposto ad agenti atmosferici (pioggia, sole, ecc...).
- Questo apparecchio è destinato **unicamente ad uso domestico**.
- Prestare attenzione affinché l'apparecchio non venga in contatto con materiali facilmente infiammabili come tende, tessuti o che non si trovi nelle vicinanze di questi materiali quando è in funzione. Pericolo incendio. Rispettare una distanza di almeno 1 metro tra l'apparecchio ed i suddetti materiali.

- Non tentare di rimuovere il cibo quando l'apparecchio è collegato.
- Non inserire alcun oggetto all'interno del tostapane.
- Non utilizzare l'apparecchio per scongelare alimenti (tranne il pane) e inserire soltanto delle fette di pane non imburrate e il cui spessore non rischi di ostacolare la risalita. Su questo punto bisogna essere molto rigorosi perché i tostapane provocano molti incendi a causa del mancato rispetto delle istruzioni di sicurezza elementari. Prestare attenzione a svuotare frequentemente le briciole di pane dall'apparecchio. A questo proposito, prestare attenzione a staccare sempre l'apparecchio dalla corrente prima di procedere a questa operazione.
- Evitare alimenti che possano colare. Tali accumuli all'interno del tostapane oltre a creare condizioni non igieniche, possono causare pericoli e malfunzionamenti.
- **IMPORTANTE:** Se la levetta di arresto resta bloccata durante il funzionamento (ad esempio fette di pane troppo grosse) e il pane incomincia a carbonizzarsi, scollegare immediatamente l'apparecchio e lasciarlo raffreddare completamente in un luogo sufficientemente aerato, prima di procedere a svuotarlo e pulirlo completamente. Se il problema persiste anche quando le fette sono adattate alla dimensione della fessura, non utilizzare più l'apparecchio e contattare Macom.
- L'apparecchio non deve mai essere messo in funzione per mezzo di un timer esterno o di un altro sistema di comando a distanza separato. Nota: Quando il simbolo  è applicato su una superficie particolare, aumenta il grado di cautela e significa: **ATTENZIONE**, questa superficie può riscaldarsi molto durante l'utilizzo. Il simbolo  è applicato sempre sulla superficie con la temperatura più elevata, nonostante il fatto che le altre superfici metalliche o non metalliche possono anch'esse riscaldarsi durante l'utilizzo e conviene quindi maneggiarle sempre con cautela e possibilmente utilizzando dei guanti isotermitici o altri dispositivi di protezione termica. In caso di dubbio riguardo alla temperatura di una superficie, è sempre preferibile proteggersi.


Importante: L'apparecchio non può essere usato da bambini di età inferiore a 8 anni e da persone con ridotte capacità fisiche, sensoriali o mentali, o prive di esperienza o della necessaria conoscenza, (purché sotto sorveglianza oppure dopo che le stesse abbiano ricevuto istruzioni relative all'uso sicuro dell'apparecchio e sui rischi che corrono). I bambini non devono giocare con l'apparecchio. La pulizia e la manutenzione non devono essere effettuate da bambini di età inferiore agli 8 anni e senza sorveglianza. Non lasciare mai l'apparecchio e il relativo cavo di alimentazione senza sorveglianza e alla portata di bambini di età inferiore agli 8 anni o di persone non responsabili, specialmente quando è sotto tensione o durante la fase di raffreddamento.

Attenzione

I sacchetti in polietilene utilizzati per l'imballaggio possono essere pericolosi. Tenere questi sacchetti fuori della portata di bambini e neonati. La pellicola sottile può infatti aderire a naso e bocca ed impedire la respirazione. Un sacchetto non è un giocattolo.

Descrizione apparecchio

IMPORTANTE: per attivare la garanzia è necessario registrarsi al sito:
www.macomsrl.it/garanzia



Descrizione

- 1 Pinza per tostapane
- 2 Pulsante di arresto (CANCEL)
- 3 Pulsante funzione scongelamento (FROZEN)
- 4 Pulsante funzione riscaldante (REHEAT)
- 5 Levetta di arresto
- 6 Manopola per impostare il grado di doratura da 1 a 7
1 = 1' 20" - 2 = 2' 40" - 3 = 3' 15" - 4 = 3' 45" - 5 = 4' 10" - 6 = 4' 50" - 7 = 5' 30"
- 7 Finestra in vetro estraibile
- 8 Vassoio raccogli briciole

PRIMA DEL PRIMO UTILIZZO

Al fine di eliminare qualsiasi residuo di produzione, far funzionare il tostapane almeno due volte a vuoto (senza pane), prima di utilizzarlo per la prima volta, posizionando il pulsante del termostato su un livello di potenza medio. Potrebbe diffondersi una leggera nuvola di fumo.

ATTENZIONE: quando l'apparecchio non è collegato alla corrente, la levetta di arresto non resterà abbassata!

FUNZIONAMENTO

- Prima di utilizzare l'apparecchio per la prima volta, verificare che sia pulito.
- Collegare l'apparecchio a una presa di corrente.

Nota: il prodotto entra in funzione abbassando la leva laterale.

Una volta abbassata la leva si illumina il pulsante CANCEL.

• Funzione tostapane/tostafette

Selezionare il numero presente sulla manopola da 1 a 7, necessari per la cottura/doratura, quindi abbassare la leva. È possibile intervenire e bloccare in qualsiasi momento la cottura premendo il tasto **CANCEL**.

• Funzione frozen/scongelamento

Durata dell'operazione il 15% in più di ogni livello scelto. Dopo aver abbassato la leva premere il pulsante **FROZEN** che si accenderà assieme al pulsante **CANCEL**. È possibile intervenire e bloccare in qualsiasi momento lo scongelamento premendo il tasto **CANCEL**.

• Funzione reheat/riscaldamento

Durata dell'operazione circa 30 secondi. Dopo avere abbassato la leva premere il pulsante **REHEAT** che si accenderà assieme al pulsante **CANCEL** (la posizione della rotella del timer è ininfluente). È possibile intervenire e bloccare in qualsiasi momento il riscaldamento premendo il tasto **CANCEL**.

- Dopo l'uso, disinserire sempre la spina dell'apparecchio dalla presa di corrente e lasciarlo raffreddare.
- Sotto il tostapane si trova un alloggiamento per il cavo che si presenta sotto forma di quattro staffe. Al momento di rimettere a posto l'apparecchio, arrotolare il cavo intorno ad esse.

Pinza per tostapane

L'apparecchio è dotato di una pinza che consente di introdurre toast e fette all'interno del tostapane.

PULIZIA

- Staccare l'apparecchio dalla corrente e lasciarlo raffreddare.
- Sul fondo dell'apparecchio è collocato un vassoio per raccogliere le briciole di pane, al fine di facilitare la pulizia di questa parte difficilmente accessibile. Per aprirlo è sufficiente tirare la relativa impugnatura per farlo scorrere. Per rimetterlo a posto, eseguire la manovra all'inverso.
- Attenzione: è importante eliminare regolarmente le briciole di pane, poiché l'accumolo di una certa quantità può dare origine a possibili pericoli.
- Pulire l'esterno solamente con un panno asciutto leggermente umido.
- **Non utilizzare mai questo apparecchio vicino all'acqua, non immergere mai l'apparecchio in acqua o altro liquido.**
- Per pulire la finestra d'ispezione interna, staccare la spina dalla presa di corrente e attendere fino a quando il tostapane si sia completamente raffreddato. Premere sulle due piccole parti in plastica sulla parte superiore della finestra d'ispezione e farla scorrere con cura fino a farla uscire dal tostapane per pulirla. Sciacquarla e asciugarla con cura, poi rimettere a posto la finestra d'ispezione facendola scorrere nelle apposite scanalature fino all'incastro rappresentato da un clic.

CARATTERISTICHE TECNICHE

Voltaggio: **220-240V - 50/60 Hz**

Potenza: **900W**

Misure: **L 38 x H 19 x P 16 cm**

Peso: **2,35 kg**

Colore: **acciaio e bianco**

GARANZIA CONVENZIONALE

IMPORTANTE: per attivare la garanzia è necessario registrarsi al sito:
www.macomsrl.it/garanzia

Macom S.r.l. - Via G. da Procida, 10 - 20149 Milano

La presente Garanzia Convenzionale lascia impregiudicati i diritti spettanti ai consumatori sulla base del D.lgs. 206/2005 - “Codice del Consumo” - in attuazione della direttiva 1999/44/CE.

Macom S.r.l. garantisce che il prodotto è immune da difetti originari del processo di fabbricazione e da difetti derivanti dai materiali utilizzati per la fabbricazione medesima. In caso di accertata presenza dei suddetti difetti che dovessero verificarsi durante il periodo di garanzia, **Macom S.r.l.** provvederà alla riparazione, qualora la riparazione non sia possibile o non sia opportuna **Macom S.r.l.** provvederà a fornire un prodotto esente da difetti. La presente Garanzia Convenzionale ha durata di due anni e perde la propria validità automaticamente allo scadere dei 2 anni dalla data di acquisto del prodotto.

La presente Garanzia Convenzionale è esclusa in caso di:

1. Difetti causati da un errato utilizzo del prodotto e/o da una manutenzione non conforme alle prescrizioni contenute nel manuale di istruzioni ed avvertenze fornito unitamente al prodotto.
2. Modifiche, alterazioni, manomissioni del prodotto o delle parti componenti del prodotto.
3. Utilizzo del prodotto con accessori non forniti con il prodotto o non autorizzati da **Macom S.r.l.** o riparazioni da parte di persone non autorizzate da Macom medesima.
4. Utilizzo del prodotto per scopi commerciali o professionali o, comunque, per scopi diversi da quelli indicati da Macom nel manuale di istruzioni ed avvertenze.

La presente garanzia convenzionale é valida esclusivamente in Italia, Repubblica di San Marino e Città del Vaticano. **Macom S.r.l.** declina ogni responsabilità per eventuali danni a persone, animali o cose o all’ambiente derivanti da un utilizzo del prodotto non conforme alle prescrizioni di montaggio, uso e manutenzione contenute nel manuale di istruzioni ed avvertenze che accompagna il prodotto medesimo.

SPIEGAZIONE DEI SIMBOLI

ISTRUZIONI E AVVERTENZE PER LO SMALTIMENTO DEL PRODOTTO

Questo prodotto è conforme alla direttiva comunitaria vigente sullo smaltimento e la gestione dei rifiuti di apparecchiature elettriche ed elettroniche. Il simbolo del “contenitore di spazzatura barrato” riportato sul prodotto indica che lo stesso è soggetto a regime di raccolta separata previsto per le apparecchiature elettriche ed elettroniche e che pertanto non va smaltito come normale rifiuto urbano. Il prodotto quando raggiunge la fine del proprio ciclo di vita non dovrà essere smaltito con i rifiuti domestici bensì attraverso gli appositi sistemi di raccolta dei rifiuti delle apparecchiature elettriche ed elettroniche. Nel caso di acquisto di una nuova apparecchiatura di tipo equivalente sarà facoltà dell'utente riconsegnare il prodotto al venditore il quale provvederà al ritiro gratuito dello stesso ed al trasporto presso i centri di raccolta differenziata. Si raccomanda uno scrupoloso rispetto delle norme sull'uso e sullo smaltimento del prodotto al fine di evitare la dispersione di sostanze pericolose che potrebbero causare effetti negativi per l'ambiente e per la salute umana. Un corretto smaltimento del prodotto favorisce il riciclo dei materiali di cui è composto il prodotto. Lo smaltimento abusivo dei rifiuti delle apparecchiature elettriche ed elettroniche è punito dalla legge e comporta l'irrogazione delle sanzioni previste dalla legge medesima.



Questo apparecchio è conforme alle direttive dell'Unione Europea pertinenti e applicabili.



Questo apparecchio è adatto all'uso domestico.



Il prodotto è adatto al contatto con alimenti.

MACOM srl

Via G. da Procida, 10 - 20149 Milano

Tel: +39 02 33 10 76 56 - Fax: +39 02 33 10 45 23

e-mail: info@macomsrl.it - www.macomsrl.it