

ENJOY & RELAX<sup>®</sup>

**NEBULOS**  
rechargeable cordless humidifier



Manuale di istruzioni



Art. 881



## **ISTRUZIONI E AVVERTENZE PER UN USO CORRETTO E SICURO**

**Leggere attentamente le istruzioni e le avvertenze contenute nel presente libretto e conservarle per ulteriori consultazioni per tutta la vita del prodotto, esse infatti forniscono indicazioni importanti per quanto riguarda la funzionalità e la sicurezza nell'installazione, nell'uso e nella manutenzione del prodotto.**

### **Precauzioni**

- 1** Verificare che il tipo di alimentazione elettrica sia conforme alle caratteristiche elettriche richieste dall'apparecchio (5V =).
- 2** Non lasciare l'apparecchio incustodito quando è in funzione. È necessaria massima attenzione quando si utilizza l'apparecchio in presenza di bambini; questo apparecchio non è un giocattolo; si consiglia di posizionarlo lontano dalla loro portata.
- 3** Ricaricare la batteria contenuta nell'apparecchio con l'apposito cavo USB.
- 4** Posizionare l'apparecchio lontano dalla portata dei bambini.
- 5** Utilizzare acqua pulita; non utilizzare acqua calda.
- 6** Non posizionare alcun oggetto sull'apparecchio.
- 7** Se l'apparecchio non viene utilizzato per un breve periodo di tempo, scollegarlo dall'alimentatore.

- Se il non utilizzo supera i tre giorni, scollegarlo dall'alimentatore e rimuovere le astine in cotone, pulire l'apparecchio con un panno morbido.
- 8 Non toccare l'apparecchio con le mani bagnate.
  - 9 Non immergere l'apparecchio in acqua o altri liquidi.
  - 10 Non posizionare l'apparecchio su superfici calde o bagnate.
  - 11 Questo apparecchio è destinato unicamente ad uso domestico.
  - 12 Quando è in funzione, al fine di evitare rischi di incendio, non coprire l'unità con carta, cartone, plastica, fogli metallici o altro materiale infiammabile.
  - 13 Non utilizzare l'apparecchio se il cavo di alimentazione è danneggiato o se l'apparecchio stesso risulta difettoso. In caso di guasto non tentare di riparare l'apparecchio; qualsiasi intervento deve essere effettuato da personale autorizzato. Contattare Macom.
  - 14 Non utilizzare l'apparecchio in ambienti in cui siano presenti liquidi o gas infiammabili tra cui vernici, benzina, solventi ecc..
  - 15 Utilizzare l'apparecchio solo come raccomandato in questo manuale. Non utilizzarlo per scopi diversi.
  - 16 Al fine di non danneggiare l'apparecchio non aggiungere profumi o oli essenziali nel serbatoio dell'acqua.
  - 18 L'apparecchio è provvisto di batteria integrata, tenere lontano da fonti di calore.

**Attenzione: un utilizzo non corretto può danneggiare l'apparecchio e/o arrecare lesioni.**

## **Attenzione**

Questo apparecchio non può essere utilizzato da persone (inclusi bambini) con capacità fisiche, sensoriali o mentali ridotte o prive di esperienza e conoscenza, a meno che, sotto supervisione di una persona responsabile della loro sicurezza, non siano state date loro istruzioni riguardanti l'uso dell'apparecchio.

I bambini dovranno essere supervisionati al fine di assicurarsi che non giochino con l'apparecchio.

I sacchetti in polietilene utilizzati per l'imballaggio possono essere pericolosi. Tenere questi sacchetti fuori della portata di bambini e neonati. La pellicola sottile può infatti aderire a naso e bocca e impedire la respirazione. Un sacchetto non è un giocattolo.

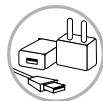
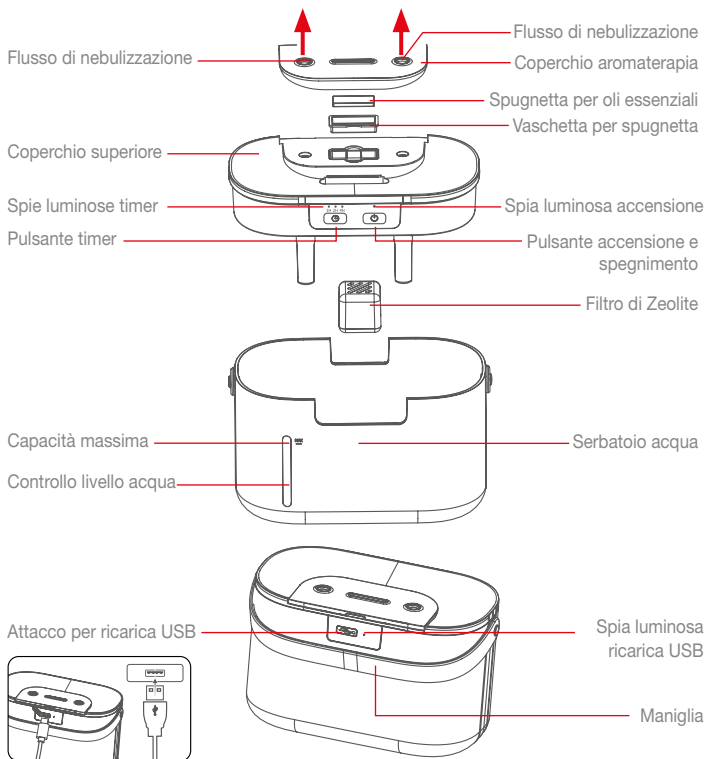
### CONTENUTO CONFEZIONE:

- 1 Umidificatore - 1 Filtro di Zeolite
- 2 Supporti in plastica - 4 Astine assorbenti
- 3 Spugnette per oli essenziali
- 1 Cavo USB per ricarica
- 1 Libretto istruzioni



## DESCRIZIONE PRODOTTO

**IMPORTANTE:** per attivare la garanzia è necessario registrarsi al sito:  
[www.macomsl.it/garanzia](http://www.macomsl.it/garanzia)



Alimentazione tramite cavo in dotazione USB a rete elettrica, power bank e computer.

Questo apparecchio utilizza una tecnologia atomizzante. L'atomizzatore a micropori KHZ, permette di evitare il formarsi di calcare e maggior resistenza alla corrosione, garantendo così una maggior durata dell'apparecchio.

## FUNZIONAMENTO

Prima di utilizzare questo apparecchio per la prima volta, è necessario caricare la batteria. Collegare alla corrente con il cavo USB in dotazione. Durante la ricarica la spia luminosa lampeggia. Quando l'apparecchio è carico la luce diventa fissa.

L'autonomia è da 5 a 10 ore a seconda se si utilizzano 1 o 2 flussi.

Alcuni minuti prima che nebuloso esaurisca la batteria la spia luminosa comincia a lampeggiare segnalando che la batteria sta per esaurirsi.

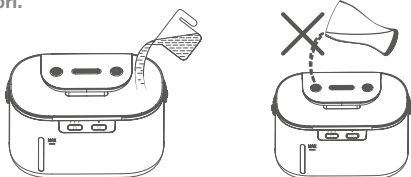
NEBULOS, anche se la batteria è scarica, funziona collegandolo alla corrente con il cavo USB.

**Nota: la durata delle batterie al litio è puramente indicativa in quanto sole, calore, sbalzi di corrente e cortocircuiti possono influire su tempi di ricarica e autonomia. L'eccessivo non utilizzo potrebbe comportare una modesta perdita di carica.**

1. Sollevare il coperchio superiore e riempire il serbatoio dell'acqua, facendo attenzione a non superare la capacità massima. Se necessario è possibile aggiungere acqua attraverso la fessura posta sul coperchio superiore.

Non utilizzare acqua distillata o purificata.

**Attenzione: non versare acqua all'interno del coperchio dell'aromaterapia o nei flussi nebulizzatori.**



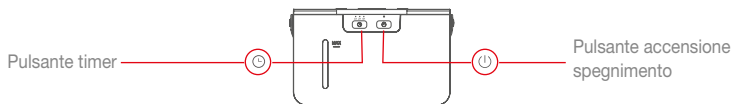
2. Se si desidera è possibile aggiungere oli essenziali utilizzando esclusivamente la spugnetta contenuta nell'apposita vaschetta.



3. Accendere l'apparecchio premendo e tenendo premuto il tasto di accensione. Scegliere la modalità desiderata premendo più volte il pulsante di accensione. L'apparecchio si avvia con il doppio flusso. Continuando a premere il pulsante si passa alla modalità ad un solo flusso, prima quello di sinistra poi quello di destra. Infine, per spegnere l'apparecchio, premere nuovamente il pulsante.

#### 4. Timer.

Premere più volte il pulsante per selezionare la durata desiderata: 1, 2, o 4 ore. L'apparecchio è dotato comunque di spegnimento automatico dopo 12 ore.

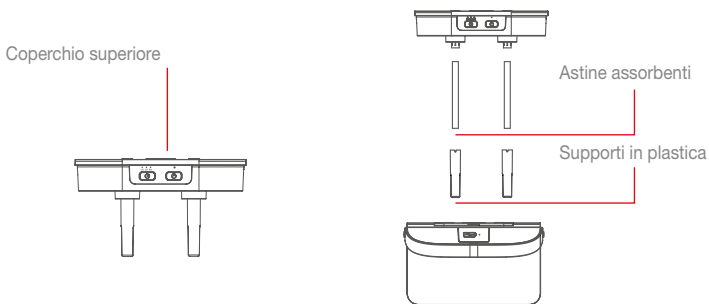


#### 5. Sostituzione astine assorbenti.

Sollevere il coperchio superiore; estrarre il supporto in plastica che contiene l'astina assorbente (non è necessario sfilare anche la molla) e sostituirla.

Riposizionare i supporti.

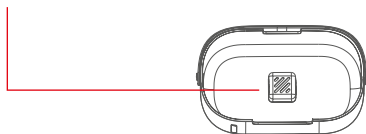
Fate attenzione a non perdere le molle. Senza molle l'acqua non verrà più nebulizzata. Non lasciare immerse nell'acqua inutilmente per lungo tempo le astine di cotone quando l'apparecchio non è in funzione, in quanto si rovinerebbero.



#### 6. Filtro in Zeolite.

Il filtro in Zeolite ha una funzione antibatterica e ha una durata di 5 anni.

Filtro in Zeolite



## **PULIZIA E MANUTENZIONE**

1. Prima di procedere con la pulizia spegnere e scollegare l'apparecchio dall'alimentazione.
2. Rimuovere le astine di cotone dai supporti in plastica, premerle per eliminare eventuali residui di acqua e lasciare asciugare in un luogo asciutto e ventilato.  
Riutilizzare quando completamente asciutte.  
Pulire l'atomizzatore con una spazzola morbida.
3. Pulire l'apparecchio con un panno morbido e detersivo neutro delicato diluito.



## **CARATTERISTICHE TECNICHE**

Voltaggio: 5V ===

Potenza: 5W

Ampere: 1

Alimentazione: batteria al litio 2000 mAh

Capacità di umidificazione: 60 +/-10 ml/h

Capacità serbatoio: 1 litro

Misure: L 18 x P 10,3 x H 11,2 cm

Colore: bianco

Peso: 0,450 kg

## SPIEGAZIONE DEI SIMBOLI

---

### ISTRUZIONI E AVVERTENZE PER LO SMALTIMENTO DEL PRODOTTO

Questo prodotto è conforme alla direttiva comunitaria vigente sullo smaltimento e la gestione dei rifiuti di apparecchiature elettriche ed elettroniche. Il simbolo del “contenitore di spazzatura barrato” riportato sul prodotto indica che lo stesso è soggetto a regime di raccolta separata previsto per le apparecchiature elettriche ed elettroniche e che pertanto non va smaltito come normale rifiuto urbano. Il prodotto quando raggiunge la fine del proprio ciclo di vita non dovrà essere smaltito con i rifiuti domestici bensì attraverso gli appositi sistemi di raccolta dei rifiuti delle apparecchiature elettriche ed elettroniche. Nel caso di acquisto di una nuova apparecchiatura di tipo equivalente sarà facoltà dell'utente riconsegnare il prodotto al venditore il quale provvederà al ritiro gratuito dello stesso ed al trasporto presso i centri di raccolta differenziata. Si raccomanda uno scrupoloso rispetto delle norme sull'uso e sullo smaltimento del prodotto al fine di evitare la dispersione di sostanze pericolose che potrebbero causare effetti negativi per l'ambiente e per la salute umana. Un corretto smaltimento del prodotto favorisce il riciclo dei materiali di cui è composto il prodotto. Lo smaltimento abusivo dei rifiuti delle apparecchiature elettriche ed elettroniche è punito dalla legge e comporta l'irrogazione delle sanzioni previste dalla legge medesima.



Questo apparecchio è conforme alle direttive dell'Unione Europea pertinenti e applicabili.

---

## GARANZIA CONVENZIONALE

**IMPORTANTE:** per attivare la garanzia è necessario registrarsi al sito:  
[www.macom srl.it/garanzia](http://www.macom srl.it/garanzia)

**Macom S.r.l.** - Via G. da Procida, 10 - 20149 Milano

La presente Garanzia Convenzionale lascia impregiudicati i diritti spettanti ai consumatori sulla base del D.lgs. 206/2005 - "Codice del Consumo" - in attuazione della direttiva 1999/44/CE.

**Macom S.r.l.** garantisce che il prodotto è immune da difetti originari del processo di fabbricazione e da difetti derivanti dai materiali utilizzati per la fabbricazione medesima. In caso di accertata presenza dei suddetti difetti che dovessero verificarsi durante il periodo di garanzia, **Macom S.r.l.** provvederà alla riparazione, qualora la riparazione non sia possibile o non sia opportuna **Macom S.r.l.** provvederà a fornire un prodotto esente da difetti. La presente Garanzia Convenzionale ha durata di due anni e perde la propria validità automaticamente allo scadere dei 2 anni dalla data di acquisto del prodotto.

La presente Garanzia Convenzionale è esclusa in caso di:

1. Difetti causati da un errato utilizzo del prodotto e/o da una manutenzione non conforme alle prescrizioni contenute nel manuale di istruzioni ed avvertenze fornito unitamente al prodotto.
2. Modifiche, alterazioni, manomissioni del prodotto o delle parti componenti del prodotto.
3. Utilizzo del prodotto con accessori non forniti con il prodotto o non autorizzati da **Macom S.r.l.** o riparazioni da parte di persone non autorizzate da Macom medesima.
4. Utilizzo del prodotto per scopi commerciali o professionali o, comunque, per scopi diversi da quelli indicati da Macom nel manuale di istruzioni ed avvertenze.

La presente garanzia convenzionale è valida esclusivamente in Italia, Repubblica di San Marino e Città del Vaticano. **Macom S.r.l.** declina ogni responsabilità per eventuali danni a persone, animali o cose o all'ambiente derivanti da un utilizzo del prodotto non conforme alle prescrizioni di montaggio, uso e manutenzione contenute nel manuale di istruzioni ed avvertenze che accompagna il prodotto medesimo.

**MACOM srl**

Via G. da Procida, 10 - 20149 Milano

Tel: +39 02 33 10 76 56 - Fax: +39 02 33 10 45 23

e-mail: [info@macomsrl.it](mailto:info@macomsrl.it) - [www.macomsrl.it](http://www.macomsrl.it)